



POWERED BY
NEVADENT

PERIOSet

by dr n.med.
Jacek Żurek

Jacek Żurek



**Uniwersalny zestaw
do wielu procedur
chirurgicznych
i nie tylko**

Dzięki temu, że cały komplet wiertel znajduje się w specjalnym opisanym boksie, który można sterylizować, mamy pewność, że nie dojdzie do zgubienia któregoś z wiertel.


Dzięki dużej uniwersalności może być wykorzystany do wielu procedur stomatologicznych, nie tylko wymienionych w tym opisie.

Zastosowanie zestawu PerioSET by Jacek Żurek

- 1. CHIRURGICZNE WYDŁUŻENIE KORON W REJONIE ESTETYCZNYM - OD STRONY WARGOWEJ.**
- 2. CHIRURGICZNE WYDŁUŻENIE KORON CAŁOŚCIOWE - GŁÓWNIJE REJON FUNKCJONALNY OKOLICY PRZEDTRZONOWCÓW I TRZONOWCÓW.**
- 3. WYGŁADZENIE POWIERZCHNI KORZENIA ZĘBA PO NIECHIRURGICZNYM I CHIRURGICZNYM LECZENIU CHOROBY PRZYŻĘBIA (USUNIĘCIU KAMIENIA PODDZIAŚŁOWEGO „KIRETAŻ ZAMKNIĘTY, OTWARTY”).**
- 4. USUNIĘCIE ZIARNINY Z KIESZONKI PRZYŻĘBNEJ JAK I DEEPITELIALIZACJA NABŁONKA PO NIECHIRURGICZNYM I CHIRURGICZNYM LECZENIU CHOROBY PRZYŻĘBIA („KIRETAŻ ZAMKNIĘTY, OTWARTY”).**
- 5. LECZENIE REGENERACYJNE CHOROBY PRZYŻĘBIA.**
- 6. OSTEOPLASTYKA PO ZABIEGU PŁATOWYM - LECZENIE RESEKCYJNE CHOROBY PRZYŻĘBIA.**
- 7. RADEKTOMIA KORZENIA ZĘBA.**
- 8. TUNELIZACJA TRZONOWCA.**
- 9. RESEKCJA KORZENIA ZĘBA.**
- 10. EKSTRAKCJA ZĘBA Z JEDNOCZESNYM WSZCZEPIENIEM IMPLANTU.**
- 11. OPRACOWANIE UBYTKÓW PRZYSZYJKOWYCH JAK I OCZYSZCZENIE POWIERZCHNI KORZENIA PRZED ZABIEGIEM POKRYCIA RECESJI.**
- 12. RECESJE - ODNABŁONKOWANIE BRODAWEK PRZY DOKORONOWYM PRZESUNIĘCIU PŁATA.**
- 13. RECESJE -ODNABŁONKOWANIE MIEJSCA BIORCZEGO PRZED CTG, FGG.**
- 14. RECESJE - ODNABŁONKOWANIE PRZESZCZEPU CTG NA PODNIEBIENIU.**
- 15. UZYSKANIE PRZESZCZEPU ZEGARKOWEGO Z PODNIEBIENIA FGG/CTG.**
- 16. SZYNOWANIE TYMCZASOWE ZĘBÓW PO URAZIE I NIE TYLKO.**
- 17. SZYNOWANIE ZĘBÓW PO ZABIEGACH REGENERACYJNYCH NA PRZYŻĘBIU.**
- 18. PRECYZYJNY DOSTĘP DO ŚRUB PRZY PRACACH PRZYKRĘCANYCH NA IMPLANTACH.**
- 19. BIKUSPIDACJA.**
- 20. ODSŁONIĘCIE ZĘBA ZATRZYMANEGO.**
- 21. ODSŁONIĘCIE IMPLANTÓW.**
- 22. OCZYSZCZENIE ZIARNINY ZAPALNEJ I OSTEOPLASTYKA PRZY EKSTRAKCJI ZĘBA.**
- 23. KOREKTA NAWISÓW WYPEŁNIEŃ.**
- 24. KOREKTA PRZEDWCZESNYCH KONTAKTÓW OKLUZYJNYCH NA ZĘBACH JAK I NA PRACACH PROTETYCZNYCH.**
- 25. OPRACOWANIE RESORPCJI**

Uniwersalny zestaw wiertel
do periochirurgii.

Narzędzia w zestawie:



BF1
BIG
FLAME
1-RED



BF2
BIG
FLAME
2-BLUE



MF1
MEDIUM
FLAME
1-RED



MF2
MEDIUM
FLAME
2-BLUE



SF1
SMALL
FLAME
1-RED



SF2
SMALL
FLAME
2-BLUE



SB1
SMALL
BALL
1-RED



SB2
SMALL
BALL
2-BLUE



BB2
BIG
BALL
2-BLUE



BB3
BIG
BALL
3-GREEN



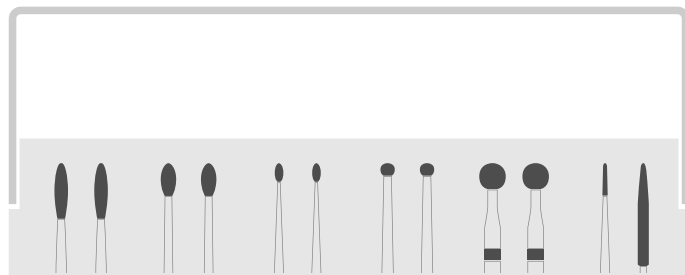
SOD1
SMALL
OVERHANG
DRILL
1-RED



BOD1
BIG
OVERHANG
DRILL
1-RED

„Istota wiedzy polega na tym,
by posiadając ją korzystać z niej”

Konfucjusz



POWERED BY
NEVADENT
nevadent.pl



dr n. med. **Jacek Żurek**

Ukończył Śląską Akademię Medyczną w Katowicach na Oddziale Stomatologicznym w Zabrze (2004). Wieloletni pracownik Zakładu Chorób Przyzębia i Błon Śluzowych Śląskiego Uniwersytetu Medycznego w Katowicach (od 2006 do 2013r.). Wykładowca cyklu szkoleń LEP-etytorium (od 2007 do 2010 r.). Autor i współautor szeregu prac naukowych dotyczących periodontologii, stomatologii zachowawczej, oraz ortodoncji w polskich i zagranicznych czasopiśmie naukowych.

Wykładowca na sympozjach naukowych. Prowadzi kursy, szkolenia grupowe jak i indywidualne z periodontologii, chirurgii stomatologicznej, implantologii. Od 2011r. ma tytuł specjalisty periodontologa. W 2016 r. uzyskał tytuł dr. n. med. z dziedziny periodontologii. Pracę doktorską pt. „Ocena kliniczna pokrycia mnogich recesji dziąsłowych przy użyciu allogenicznego biostatycznego przeszczepu powięzi szerokiej uda” - obronił na Wrocławskim Uniwersytecie Medycznym. Promotorem jego pracy doktorskiej była Prof. Dr hab. n.med Marzena Dominiak.

Jest współtwórcą patentu na materiał pochodzenia allogennego służącego do pokrywania pojedynczych i mnogich recesji dziąsłowych bez konieczności pobierania przeszczepu dziąsła z podniebienia. Materiał ten wykorzystywał w swojej pracy doktorskiej. Jest także twórcą zestawu narzędzi mikrochirurgicznych, który stworzył z firmą CHIRMED. Współpracował też z Zakładem Chirurgii Stomatologicznej we Wrocławiu, gdzie szkolił przyszłych specjalistów w zabiegach chirurgii śluzówkowo-dziąsłowej. Obecnie pracuje w kilku klinikach stomatologicznych oraz współpracuje z licznym gronem stomatologów, jest w trakcie tworzenia swojego autorskiego gabinetu. Zajmuje się szeroko rozumianą periodontologią, chirurgią stomatologiczną, implantologią oraz leczeniem periimplantitis. Szczególnie specjalizuje się w przeszczepach dziąsła do pokrywania recesji i nie tylko. Od 2008 r. wykonał już ponad 3000 udanych zabiegów.

Często współpracuje z lekarzami ortodontami wykonując zabiegi odsłonięcia zatrzymanych zębów jak i czasem ich atraumatycznego usunięcia, kortykotomii połączonej z augmentacją tkanki kostnej i dziąsłowej, autotransplantacją, oraz planowaniem i leczeniem problemów periodontologicznych u ich pacjentów. Swoje zainteresowania zawodowe koncentruje na leczeniu skomplikowanych przypadków periodontologicznych wykorzystując metody regeneracyjne tkanki kostnej jak i dziąsła.

Często wykorzystuje: skoncentrowane czynniki wzrostu (CGF), kwas hialuronowy, biomateriał pochodzący z procesowanych zębów. Biomateriały allogenne (matryca do regeneracji dziąsła, kość allogenna) pochodzą z Banku Tkanek w Katowicach (współpracuje z nim od 2013r.). Pomagał projektować spersonalizowane przeszczepy kości allogennej współpracując z Prof. Dr hab. n. med. Marzeną Dominiak.